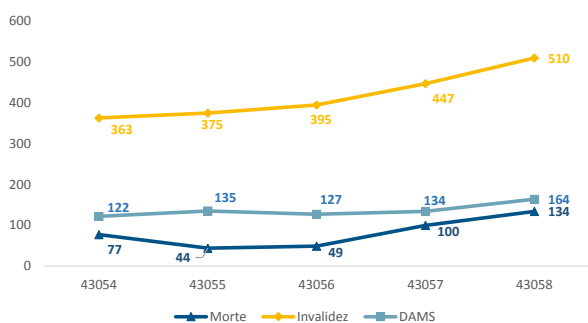


ESTATÍSTICAS FERIADO DE 15 DE NOVEMBRO DE 2017 (Proclamação da República)

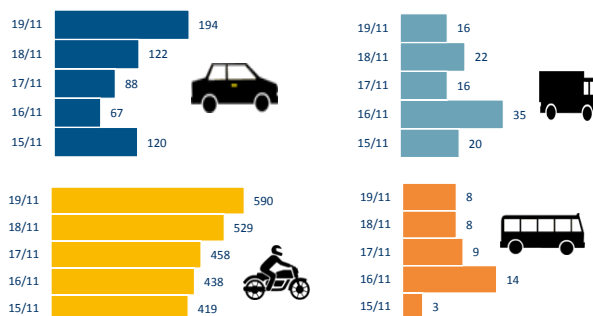
No último ano, as ocorrências de acidentes envolvendo veículos automotores, no feriado de 15 de Novembro (O feriado foi numa quarta-feira (15/11/2017), porém o período analisado foi de quarta-feira até domingo (19/11/2017), com um total 3.176 **OCORRÊNCIAS**, cujas indenizações foram solicitadas à Seguradora Líder-DPVAT, contudo esses números ainda podem aumentar pelo fato do prazo prescricional da indenização ser de até 3 anos.

OCORRÊNCIAS PAGAS POR COBERTURA



Observando as ocorrências pagas, invalidez foi a cobertura com maior número de ocorrências no período, responsáveis por percentuais iguais ou superiores a 63% das indenizações nos dias analisados.

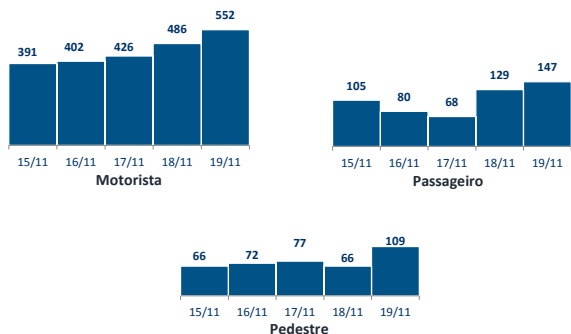
OCORRÊNCIAS PAGAS POR CATEGORIA



Analisando as ocorrências pagas por dia, a motocicleta foi o veículo responsável pelo maior número de ocorrências. De todas as categorias, ela representou 77% dos acidentes no período. Importante ressaltar que a frota dessa categoria representou 27% da frota nacional de veículos no ano de 2017.


* No dia do feriado (15/11/2017) houve um total de 562 ocorrências, deste número, 419 se refere a Motos.

OCORRÊNCIAS PAGAS POR TIPO DE VÍTIMA



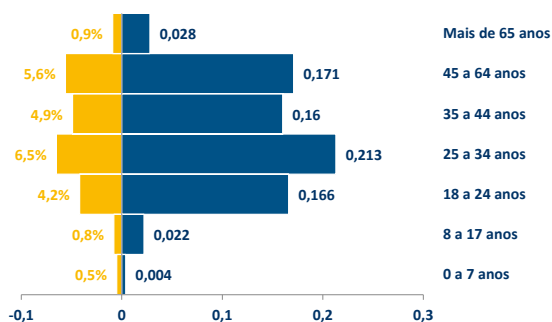
Os motoristas são as principais vítimas dos acidentes no período, responsáveis por 71% ou mais das indenizações. Analisando somente o seguimento das motocicletas, os motociclistas correspondem a 62% ou mais das vítimas nas ocorrências.

OCORRÊNCIAS PAGAS POR SEXO



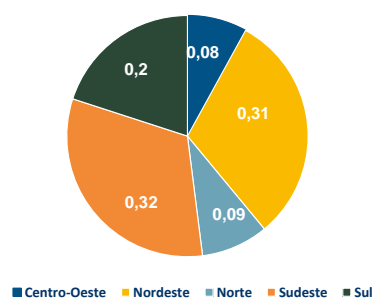
Em 2017, os homens foram as principais vítimas dos acidentes no período analisado, responsáveis por 77% das indenizações e as mulheres 23%.

OCORRÊNCIAS PAGAS POR FAIXA ETÁRIA



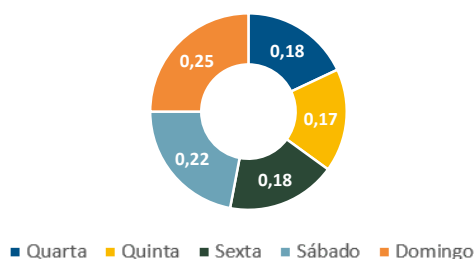
A faixa etária de maior incidência de acidentes no período, foi de 18 a 34 anos, somando um total de 49% das ocorrências.

OCORRÊNCIAS PAGAS POR REGIÃO



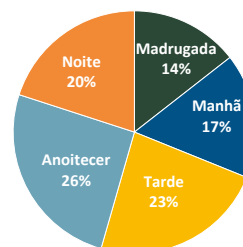
As regiões Sudeste e Nordeste se destacaram com o maior número de ocorrências, foram responsáveis por 32% e 31% das indenizações, respectivamente.

OCORRÊNCIAS PAGAS POR DIA DA SEMANA



Sábados e domingos foram os dias deste que apresentaram maior incidência de acidentes. Nestes dias foram observadas 47%, das ocorrências.

OCORRÊNCIAS PAGAS POR HORÁRIO



No último ano, os períodos do anoitecer e de Tarde foram o de maior ocorrências de acidentes, responsáveis por 26% e 23%, respectivamente, das ocorrências no período.