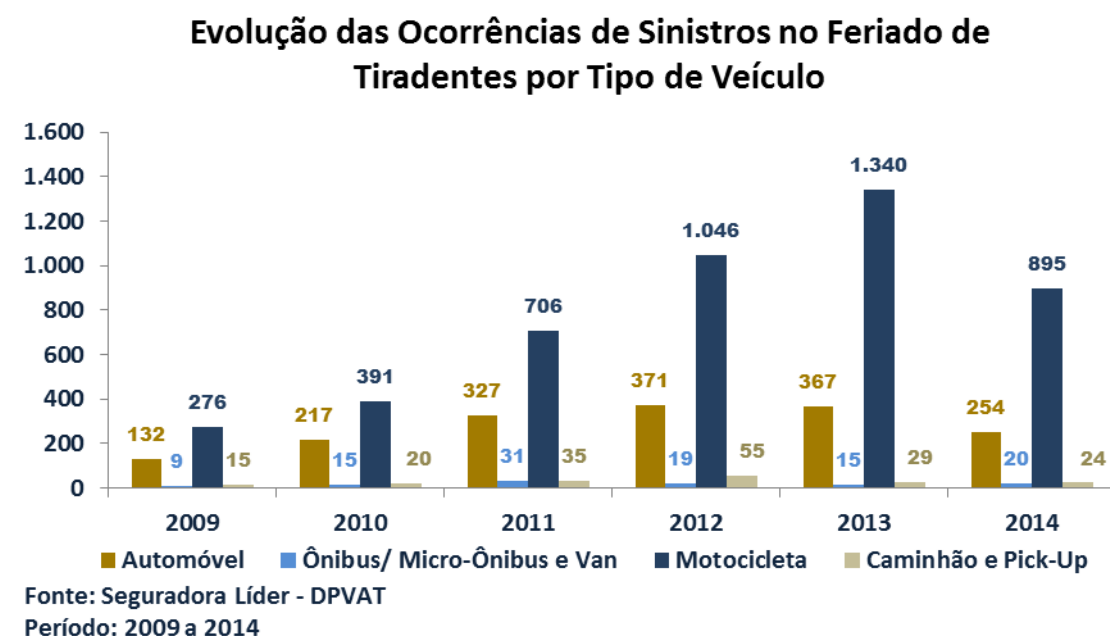
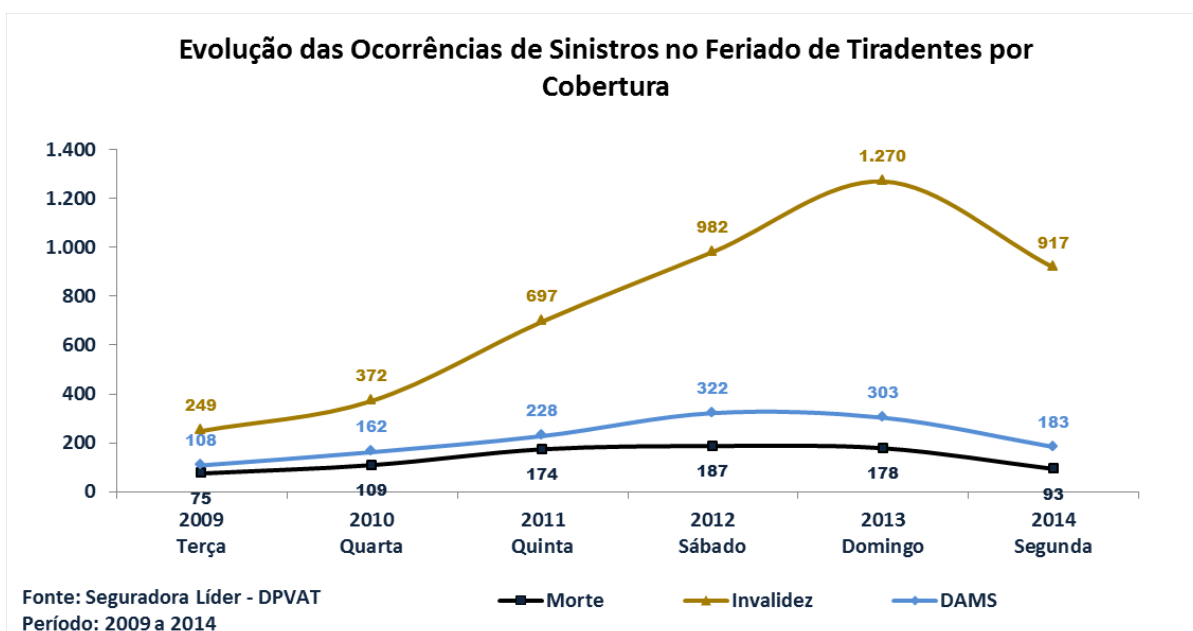


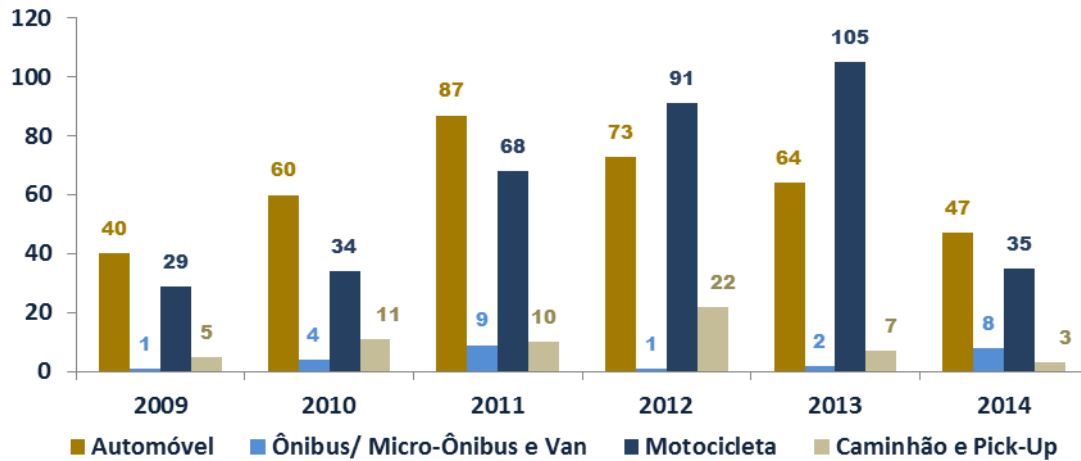
## Estatísticas Feriado de Tiradentes

Nos últimos anos, as ocorrências de acidentes envolvendo veículos automotores, no dia de Tiradentes (21 de Abril), cujas indenizações foram solicitadas à Seguradora Líder - DPVAT cresceram, principalmente nos casos envolvendo motocicletas, que, de 2009 a 2014, aumentaram 224,3%, sendo que os casos de invalidez permanente, para esta categoria de veículos, no mesmo período analisado, cresceram 325,3%, números estes que ainda podem aumentar pelo fato do prazo de pedido de indenização ser de até 3 anos.

A cobertura com maior crescimento de ocorrências é invalidez permanente, com 268,3%.

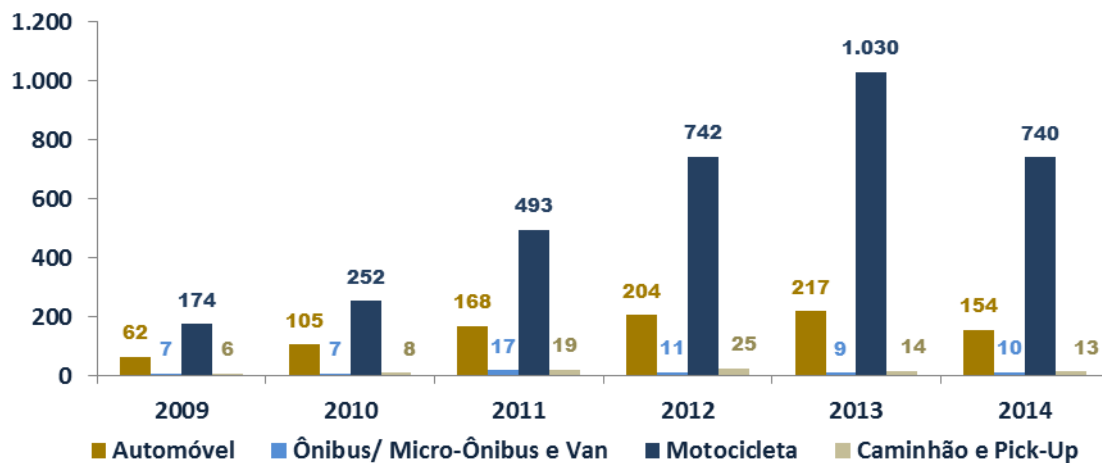


### Evolução das Ocorrências de Sinistros com Morte no Feriado de Tiradentes por Tipo de Veículo



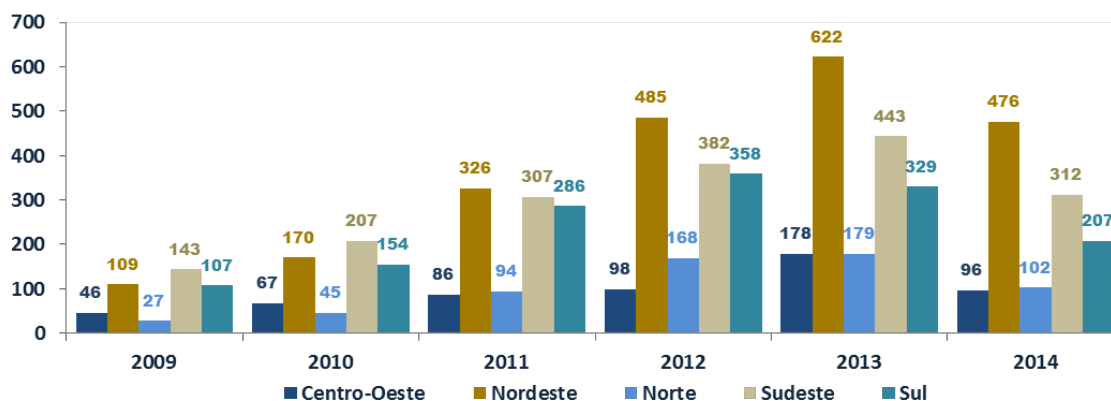
Fonte: Seguradora Líder - DPVAT  
Período: 2009 a 2014

### Evolução das Ocorrências de Sinistros com Invalidez no Feriado de Tiradentes por Tipo de Veículo



Fonte: Seguradora Líder - DPVAT  
Período: 2009 a 2014

### Evolução das Ocorrências de Sinistros no Feriado de Tiradentes por Região

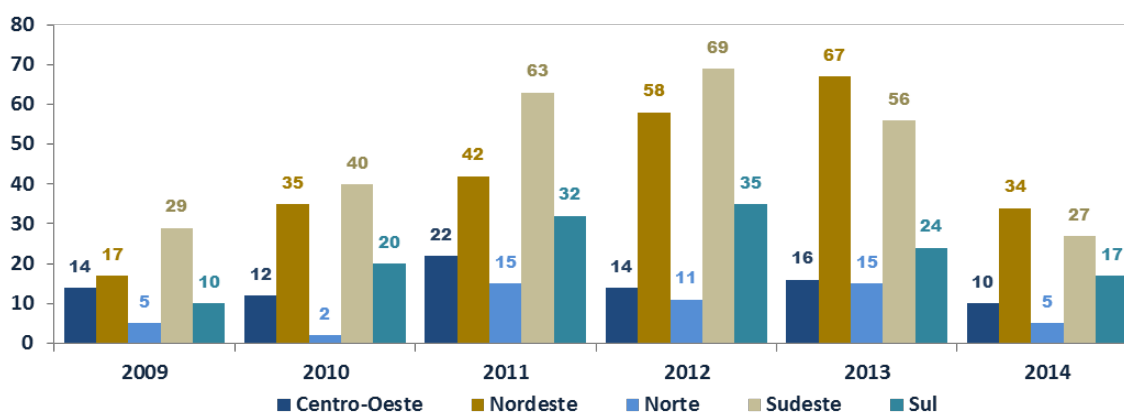


Fonte: Seguradora Líder - DPVAT  
Período: 2009 a 2014

No último ano as regiões nordeste e sudeste, foram as que apresentaram maior número de ocorrências de acidentes de trânsito com pedidos de indenização à Seguradora Líder, estas regiões somadas representaram 66,1% das ocorrências do feriado de Tiradentes em 2014.

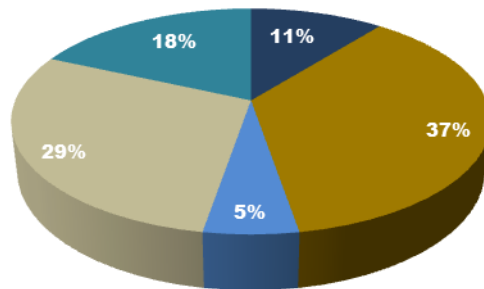
Para a cobertura de morte, no último ano as regiões sudeste e nordeste também, foram as que apresentaram maior número de ocorrências de acidentes de trânsito com pedidos de indenização à Seguradora Líder, estas regiões somadas representaram 65,6% das ocorrências do feriado em 2014.

### Evolução das Ocorrências de Sinistros com Morte no Feriado de Tiradentes por Região



Fonte: Seguradora Líder - DPVAT  
Período: 2009 a 2014

### Ocorrências de Sinistros com Morte no Feriado de Tiradentes por Região - 2014



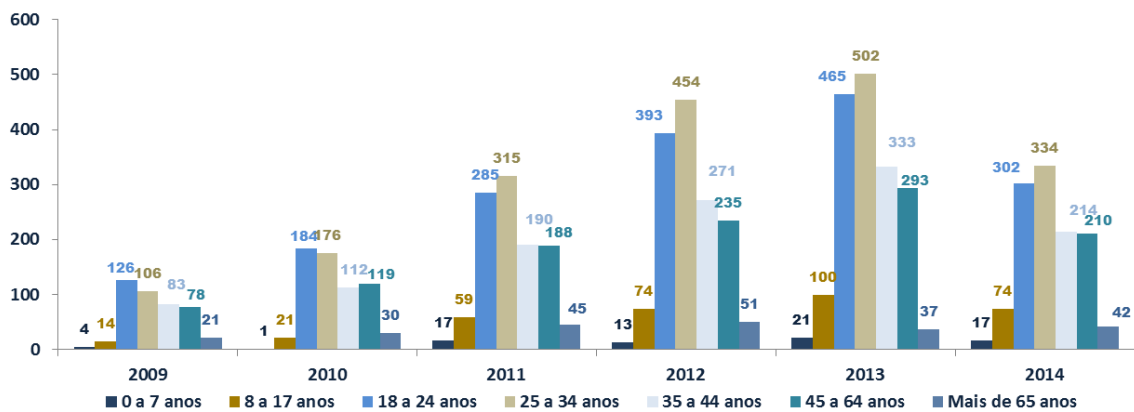
■ Centro-Oeste ■ Nordeste ■ Norte ■ Sudeste ■ Sul

Fonte: Seguradora Líder - DPVAT

Período: Feriado de Tiradentes 2014 (21/04/2014)

Em todos os anos analisados, as faixas etárias de 18 a 34 anos foram as que mais estiveram envolvidas nos acidentes de trânsito, representando nestes anos todos percentuais superiores a 50% das ocorrências.

### Evolução das Ocorrências de Sinistros no Feriado de Tiradentes por Faixa Etária

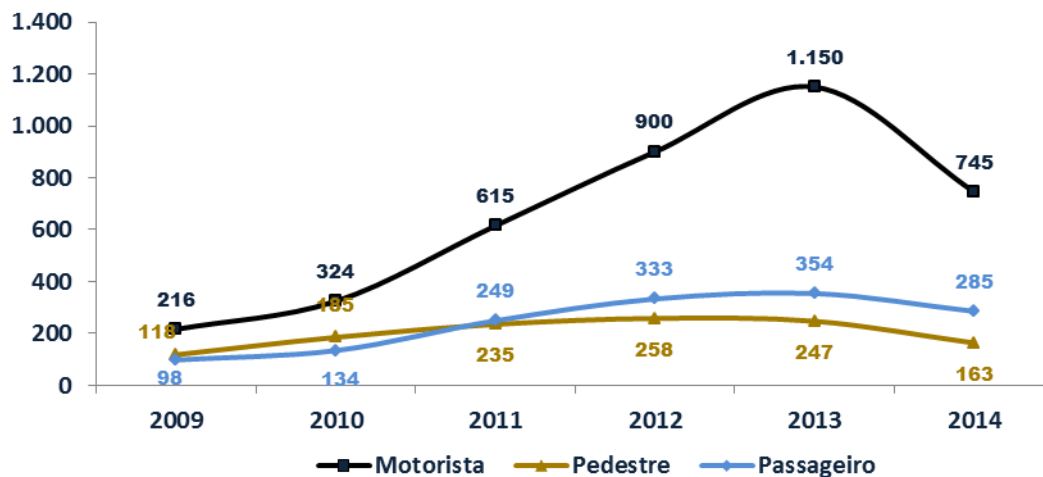


Fonte: Seguradora Líder - DPVAT

Período: 2009 a 2014

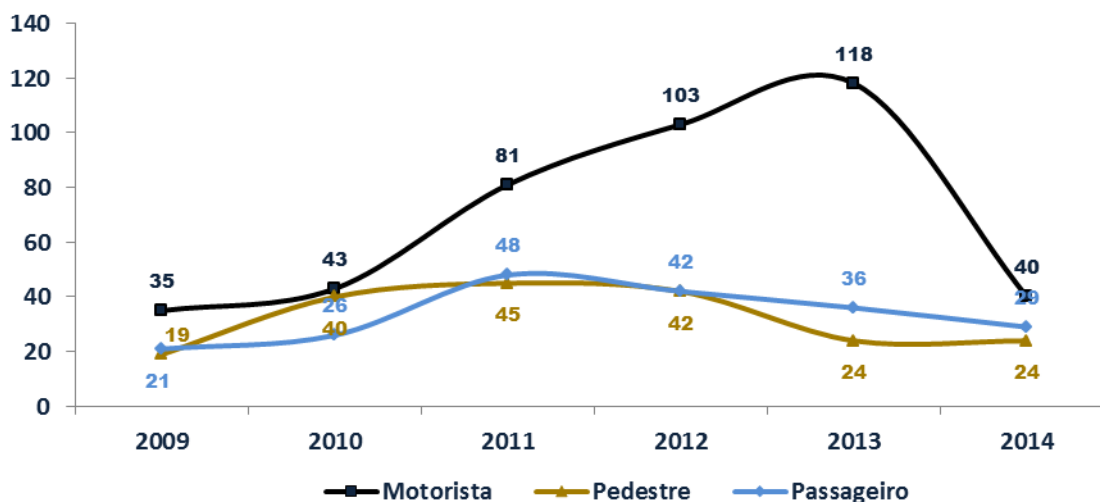
Os Motoristas são as principais vítimas dos acidentes no feriado de Tiradentes, sendo que de 2009 a 2014, houve um aumento de 244,9% de ocorrências para este tipo de vítima.

### Evolução das Ocorrências de Sinistros no Feriado de Tiradentes por Tipo de Vítima



Fonte: Seguradora Líder - DPVAT  
Período: 2009 a 2014

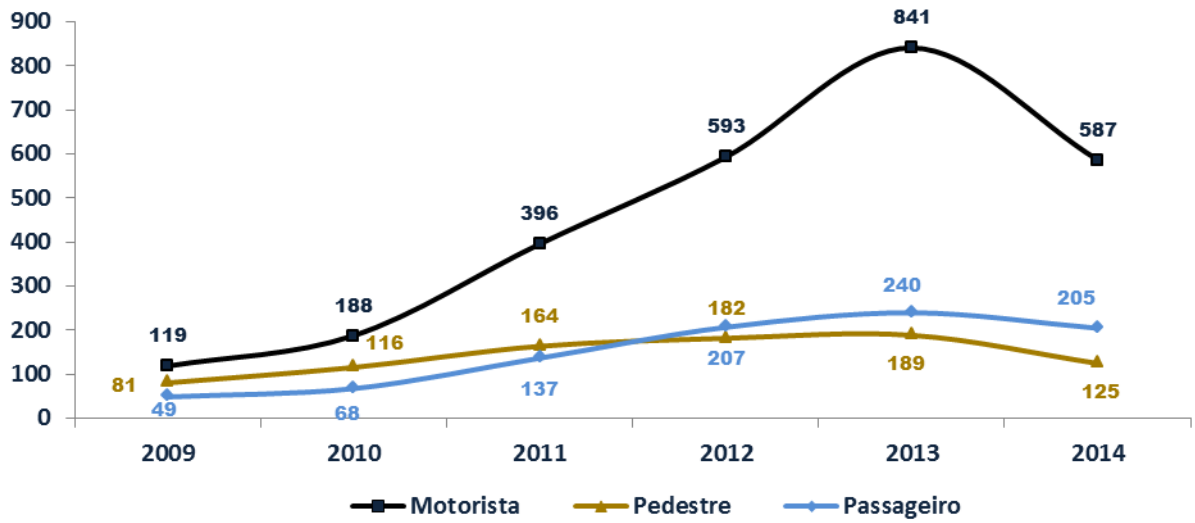
### Evolução das Ocorrências de Sinistros com Morte no Feriado de Tiradentes por Tipo de Vítima



Fonte: Seguradora Líder - DPVAT  
Período: 2009 a 2014



### Evolução das Ocorrências de Sinistros com Invalidez no Feriado de Tiradentes por Tipo de Vítima



Fonte: Seguradora Líder - DPVAT  
Período: 2009 a 2014