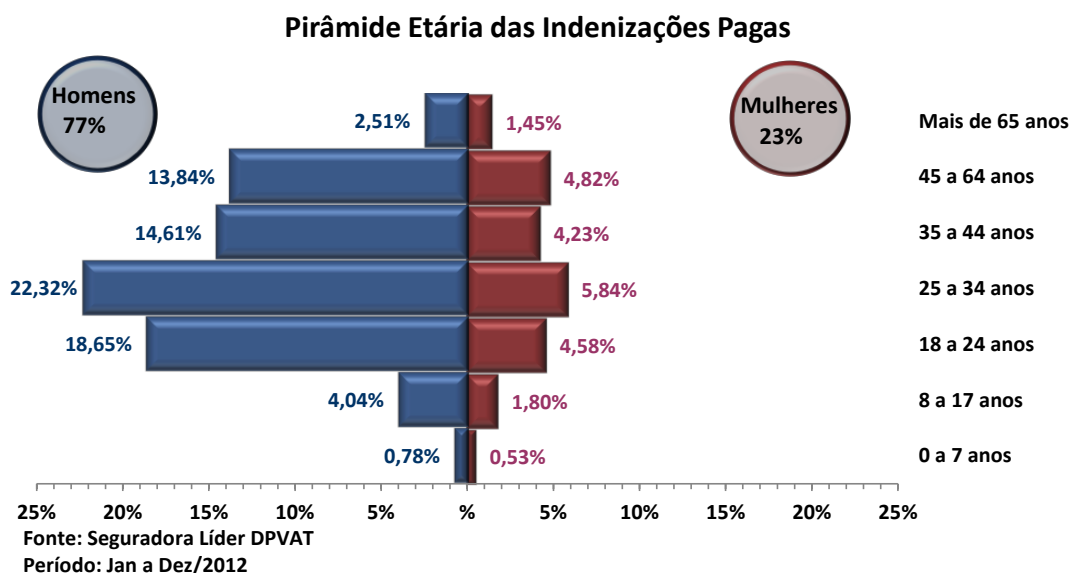


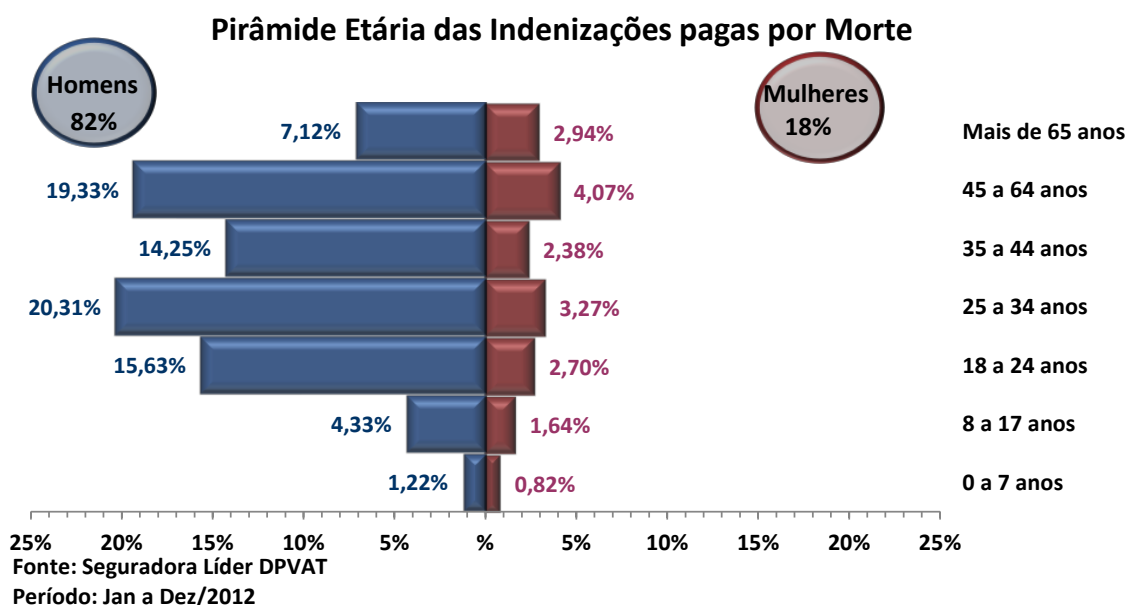
## MULHERES NO TRÂNSITO

Segundo o Censo do IBGE 2010, a população brasileira é composta por 49% de homens e 51% de mulheres, isto é, a proporção entre os sexos é praticamente igual, porém não se pode dizer o mesmo em relação aos acidentes de trânsito indenizados pelo Seguro DPVAT.

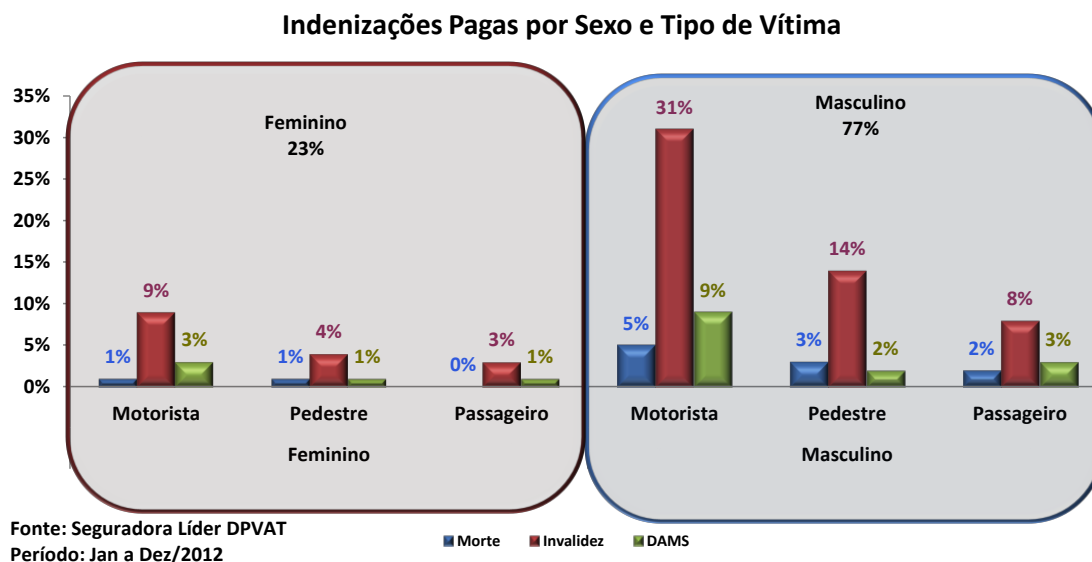
Embora o dito popular diga que “Mulher no volante é perigo constante”, as estatísticas mostram o contrário.

No ano de 2012, do total das indenizações pagas pela Seguradora Líder DPVAT, 23% foram para mulheres e 77% para homens. No caso de morte, a diferença é ainda maior com 82% de vítimas pertencentes ao sexo masculino.



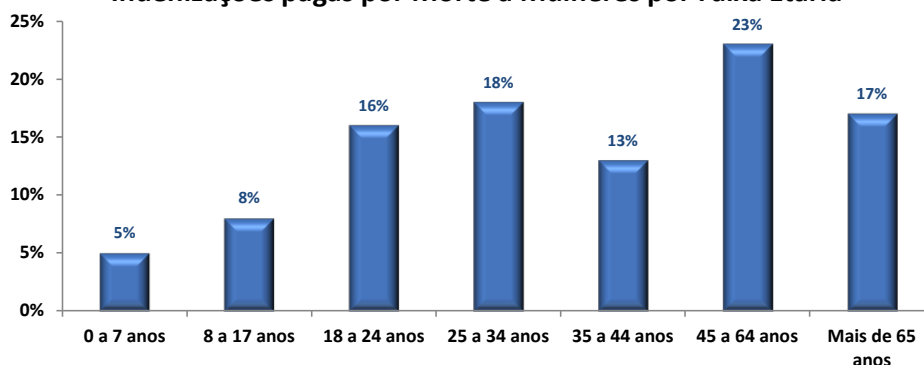


O menor risco associado à mulher ao volante, também pode ser verificado pelas estatísticas referentes ao condutor do veículo, em 2012 apenas 13% das indenizações pagas foram para motoristas do sexo feminino, contra 45% para motoristas do sexo masculino.



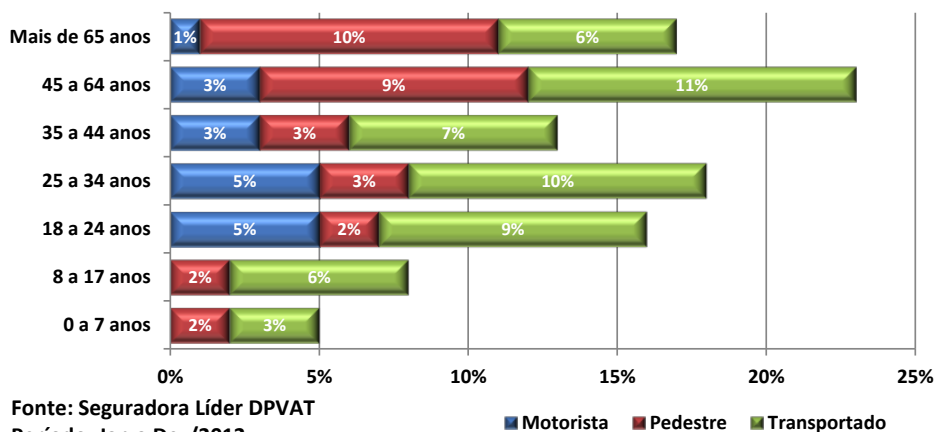
A maior incidência dos casos de morte com vítimas do sexo feminino, ocorre na faixa etária de 45 a 64 anos, sendo a passageira a principal vítima

### Indenizações pagas por Morte a Mulheres por Faixa Etária



Fonte: Seguradora Líder DPVAT  
Período: Jan a Dez/2012

### Indenizações Pagas por Morte a Mulheres por Faixa Etária e Tipo de Vítima

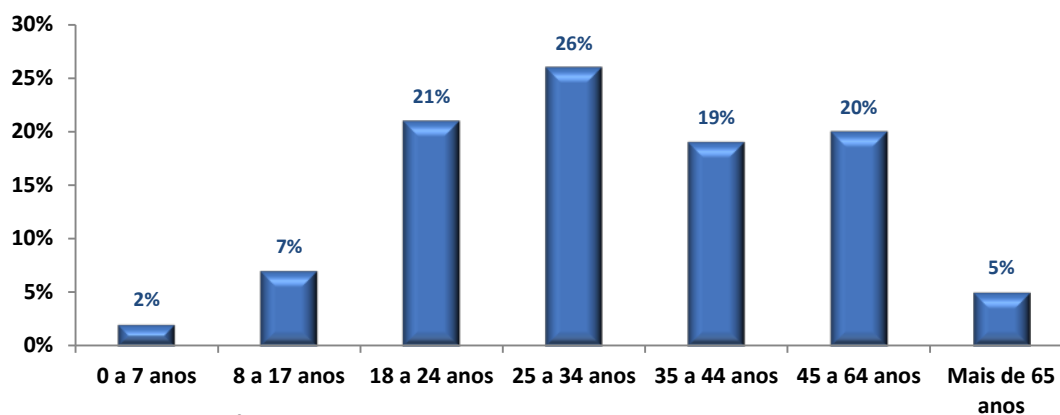


Fonte: Seguradora Líder DPVAT  
Período: Jan a Dez/2012

■ Motorista ■ Pedestre ■ Transportado

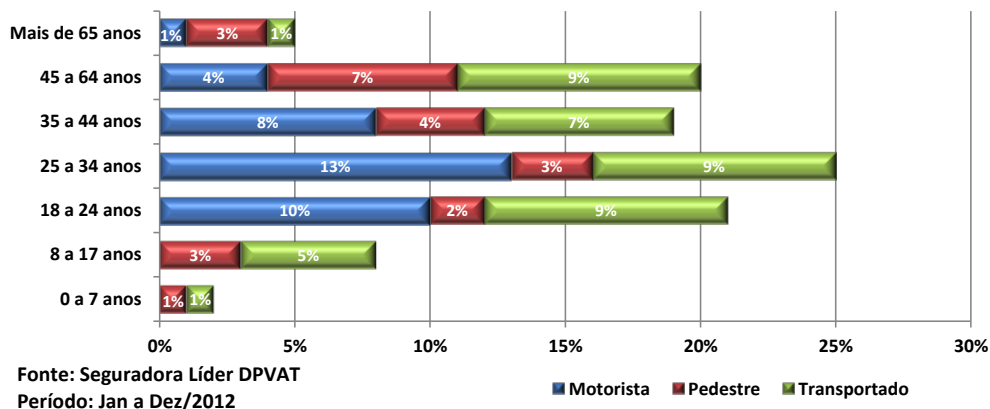
Já nos casos de invalidez, a maior incidência ocorre na faixa de 25 a 34 anos, vitimando principalmente a motorista

### Indenizações pagas por Invalidez a Mulheres por Faixa Etária



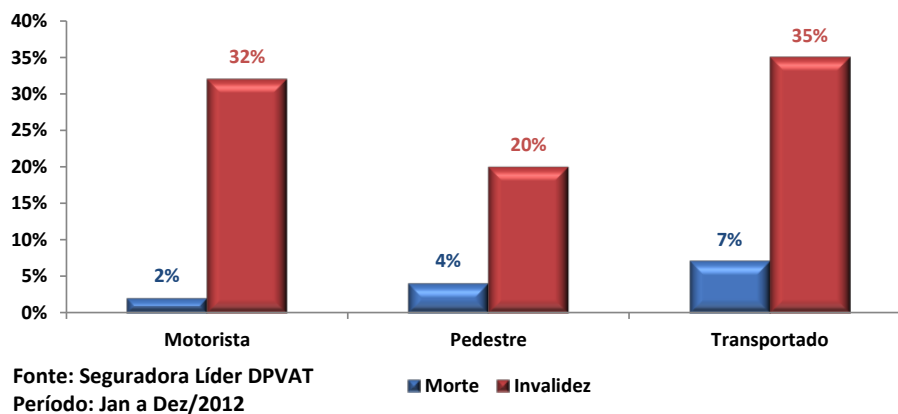
Fonte: Seguradora Líder DPVAT  
Período: Jan a Dez/2012

### Indenizações Pagas a Mulheres por Invalidez por Tipo de Vítima



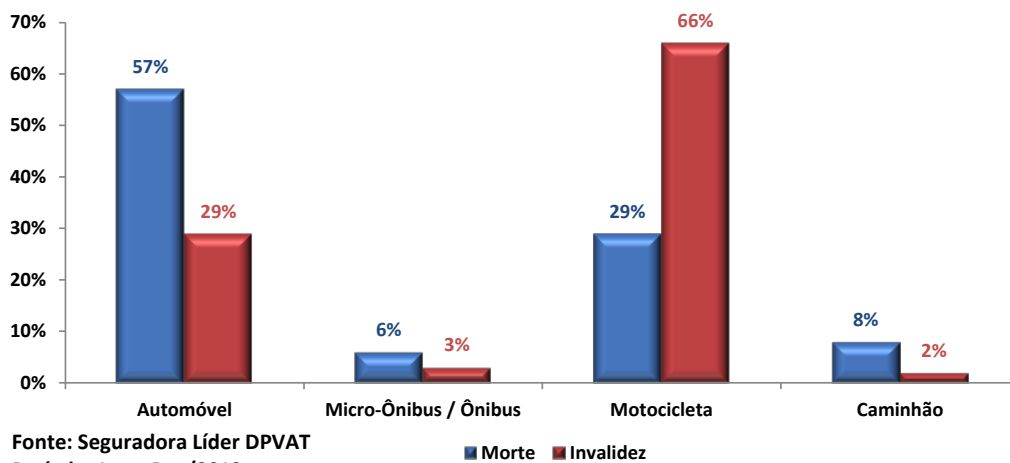
Do total das indenizações pagas por morte e invalidez permanente, envolvendo mulheres, 34% eram motoristas, 24% pedestres e 42% passageiras.

### Indenizações Pagas a Mulheres por Tipo de Vítima



Em relação ao tipo de veículo envolvido nos acidentes com mulheres, 57% das mortes são decorrentes de acidentes com automóveis e 66% dos casos de invalidez permanente de acidentes com motos.

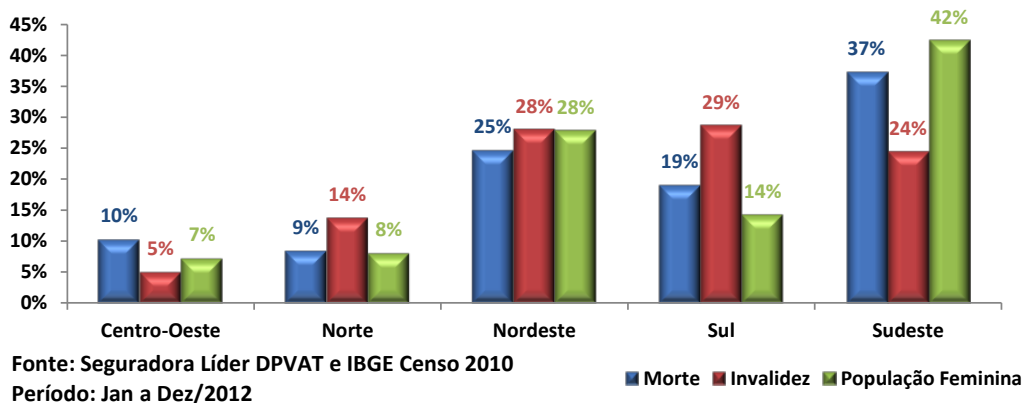
### Indenizações Pagas a Mulheres por Tipo de Veículo e Cobertura



Embora a Região Sul concentre 14% da população feminina do país, o percentual de indenizações pagas envolvendo vítimas femininas, por Morte, em 2012, foi 19% e 29% para invalidez permanente.

Já na Região Sudeste, tanto o percentual de morte quanto o de invalidez, 37% e 24%, respectivamente, ficaram abaixo dos 42% de concentração de mulheres nesta Região.

### Indenizações Pagas Envolvendo Vítimas Femininas x População Feminina



A cautela, a atenção e a prudência das mulheres no trânsito podem ser apontadas como fatores importantes para o contraste nas estatísticas entre os acidentes envolvendo homens e mulheres.